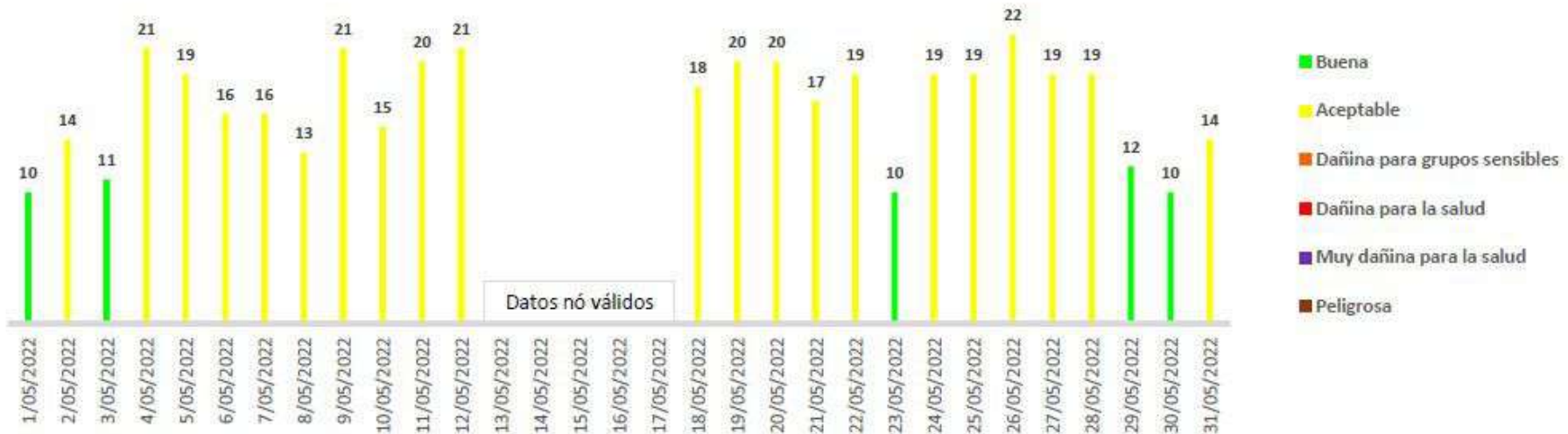


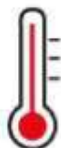
Sitio de Medición: Unidad Educativa San Marcos

Promedio diario de concentración PM 2.5 e Índice de Calidad del Aire (ICA)



Entre el 01 y el 31 de mayo de 2022 en el municipio de Envigado se registró una calidad de aire aceptable durante 21 días y 5 días con índice de calidad de aire Buena. Durante los días del 13 al 17 de mayo no se presentan datos debido a agotamiento de cinta. Adicionalmente, ninguno de los días sobrepasa el límite máximo permisible establecido por la Resolución 2254 de 2017 para un periodo de exposición de 24 horas.

Temperatura [°C]



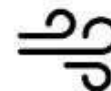
Max: 33.1
Prom: 23.0
Min: 16.2

Humedad [%]



Max: 68.0
Prom: 40.5
Min: 20.0

Velocidad del Viento [m/s]



Max: 3.4
Prom: 0.6
Min: 0.0

RED INDICATIVA DE CALIDAD DE AIRE

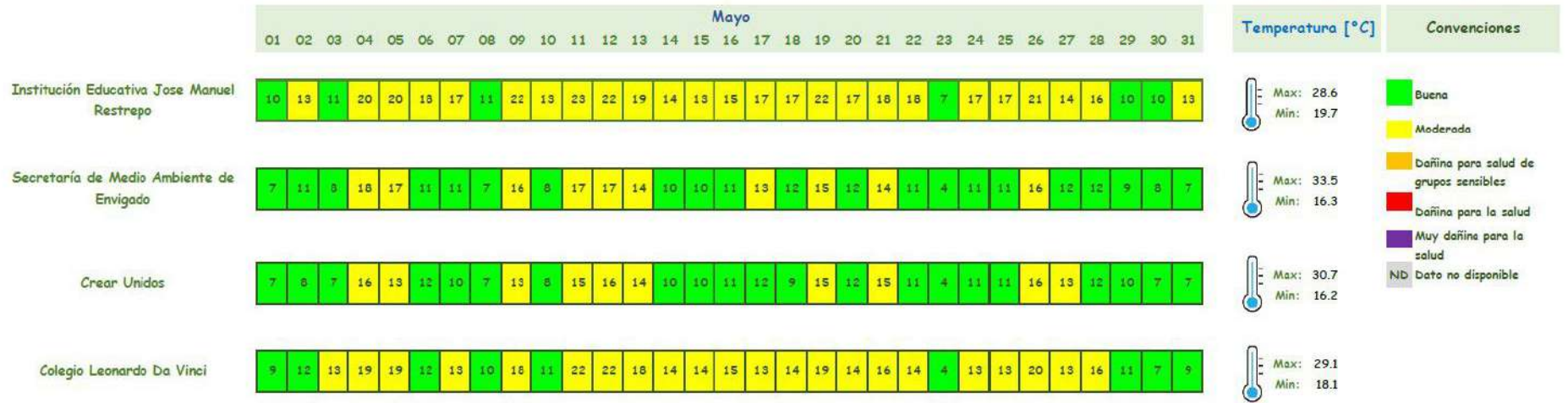
Sensores de bajo costo (Material Particulado)

Calidad de Aire Indoor

Boletín Mensual Zona Urbana: Mayo

Fecha: 01-31 de Mayo de 2022

Promedio diario de Concentración PM2.5 e ICA





[medioambiente.envigado.gov.co](https://www.facebook.com/medioambiente.envigado.gov.co)


[medioambiente.envigado.gov.co](https://www.facebook.com/medioambiente.envigado.gov.co)


[medioambiente.envigado.gov.co](https://www.facebook.com/medioambiente.envigado.gov.co)

BOLETÍN

Calidad del Aire

Boletín Consolidado de Calidad de Aire:
Fecha: 01 enero - 31 de mayo de 2022

Promedio diario de concentración PM 2.5 e Índice de Calidad del Aire (ICA)

ENERO	1	2	3	4	5	6	7	8	9	10	11	12	13	14	15	16	17	18	19	20	21	22	23	24	25	26	27	28	29	30	31
	22	14	16	18	21	22	14	21	19	15	17	15	12	16	14	16	22	22	19	18	22	23	18	20	19	24	22	26	26	17	19

Buena

FEBRERO	1	2	3	4	5	6	7	8	9	10	11	12	13	14	15	16	17	18	19	20	21	22	23	24	25	26	27	28
	21	24	28	29	23	20	22	27	16	ND	ND	21	21	26	22	25	28	25	14	18	ND	ND	29	42	46	41	29	22

Moderado

Dañino para la salud grupos sensibles.

MARZO	1	2	3	4	5	6	7	8	9	10	11	12	13	14	15	16	17	18	19	20	21	22	23	24	25	26	27	28	29	30	31
	19	21	17	23	18	10	15	14	24	17	21	16	17	14	26	26	22	43	41	23	25	28	33	37	37	31	16	23	15	16	25

Dañino para la salud

Muy dañino para la salud

ABRIL	1	2	3	4	5	6	7	8	9	10	11	12	13	14	15	16	17	18	19	20	21	22	23	24	25	26	27	28	29	30
	14	22	19	16	14	15	19	22	18	15	21	16	23	26	18	15	9	18	10	17	15	11	12	11	16	25	19	14	15	18

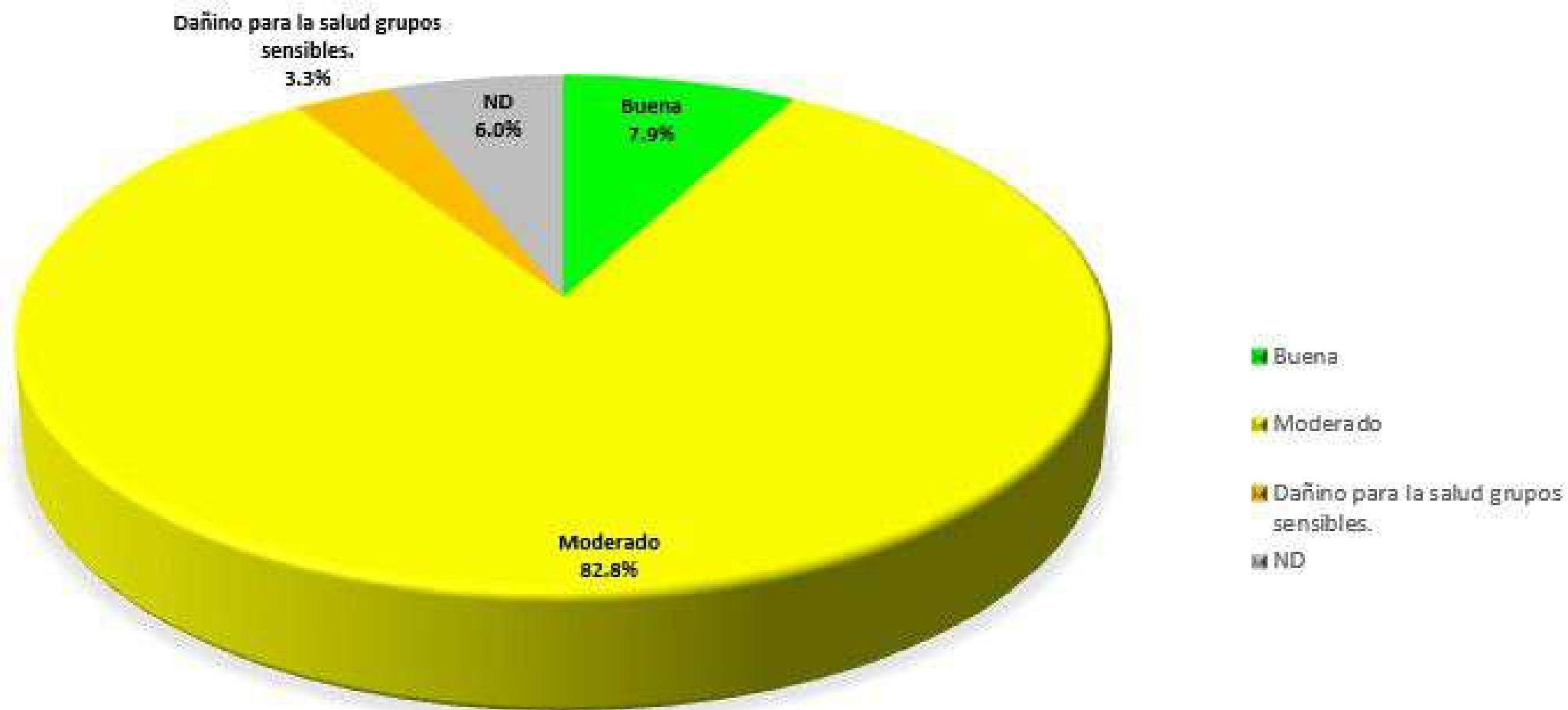
MAYO	1	2	3	4	5	6	7	8	9	10	11	12	13	14	15	16	17	18	19	20	21	22	23	24	25	26	27	28	29	30	31
	10	14	11	21	19	16	16	13	21	15	20	21	ND	ND	ND	ND	ND	18	20	20	17	19	10	19	19	22	19	19	12	10	14

  medioambiente.envigado.gov.co

  medioambiente.envigado.gov.co

  medioambiente.envigado.gov.co

CONSOLIDADO DE CALIDAD DE AIRE 2022 01 DE ENERO - 31 DE MAYO



CONSOLIDADO DE CALIDAD DE AIRE 2022

01 DE ENERO - 31 DE MAYO

