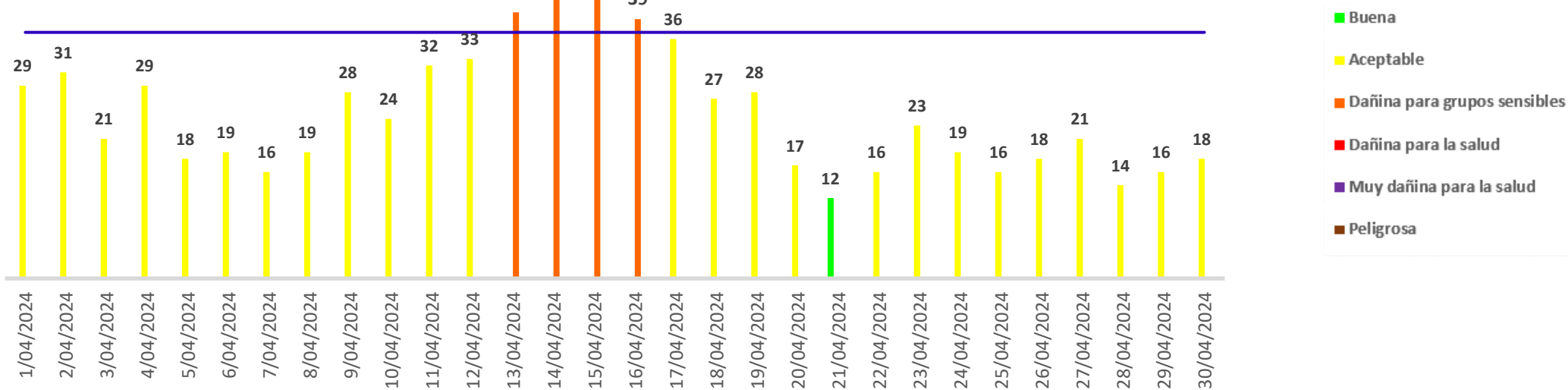


Sitio de Medición: Unidad Educativa San Marcos

#### Promedio diario de concentración PM 2.5 e Índice de Calidad del Aire (ICA)

Límite máximo permisible: 37ug/m3



Durante el mes de abril se presentaron (25) días en los cuales se registró una calidad de aire aceptable, cuatro (4) días consecutivos con índice de calidad de aire Dañina para grupos sensibles, siendo el día 14 de abril el de mayor concentración reportada con 43 ug/m3, superando el límite máximo permisible establecido por la Resolución 2254 de 2017 para un periodo de exposición de 24 horas.

#### Temperatura [°C]



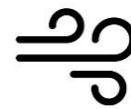
**Max:** 28,9  
**Prom:** 19,3  
**Min:** 14,0

#### Humedad [%]



**Max:** 52,0  
**Prom:** 39,0  
**Min:** 15,0

#### Velocidad del Viento [m/s]



**Max:** 3,5  
**Prom:** 0,6  
**Min:** 0,0

Promedio diario de concentración PM 2.5 e Índice de Calidad del Aire (ICA)

ENERO	1	2	3	4	5	6	7	8	9	10	11	12	13	14	15	16	17	18	19	20	21	22	23	24	25	26	27	28	29	30	31
	22	14	14	18	17	15	15	18	25	25	25	20	18	18	19	19	22	22	24	23	19	19	15	21	28	36	35	33	34	27	28

FEBRERO	1	2	3	4	5	6	7	8	9	10	11	12	Agotamiento de cinta			16	17	18	19	20	21	22	23	24	25	26	27	28	29	
	13	14	15	16	17	18	19	20	21	22	23	24	25	26	27	28	29													
	30	32	15	17	22	21	16	13	19	17	13	22	ND	ND	ND	18	20	13	20	30	24	16	19	21	24	26	31	41	42	

MARZO	1	2	3	4	5	6	7	8	9	10	11	12	13	14	15	16	17	18	19	20	21	22	23	24	25	26	27	28	29	30	31
	44	37	29	40	49	46	42	38	35	26	37	28	30	27	29	35	30	29	24	35	30	30	40	30	26	24	44	31	28	32	37

ABRIL	1	2	3	4	5	6	7	8	9	10	11	12	13	14	15	16	17	18	19	20	21	22	23	24	25	26	27	28	29	30
	29	31	21	29	18	19	16	19	28	24	32	33	40	43	42	39	36	27	28	17	12	16	23	19	16	18	21	14	16	18

**Buena**

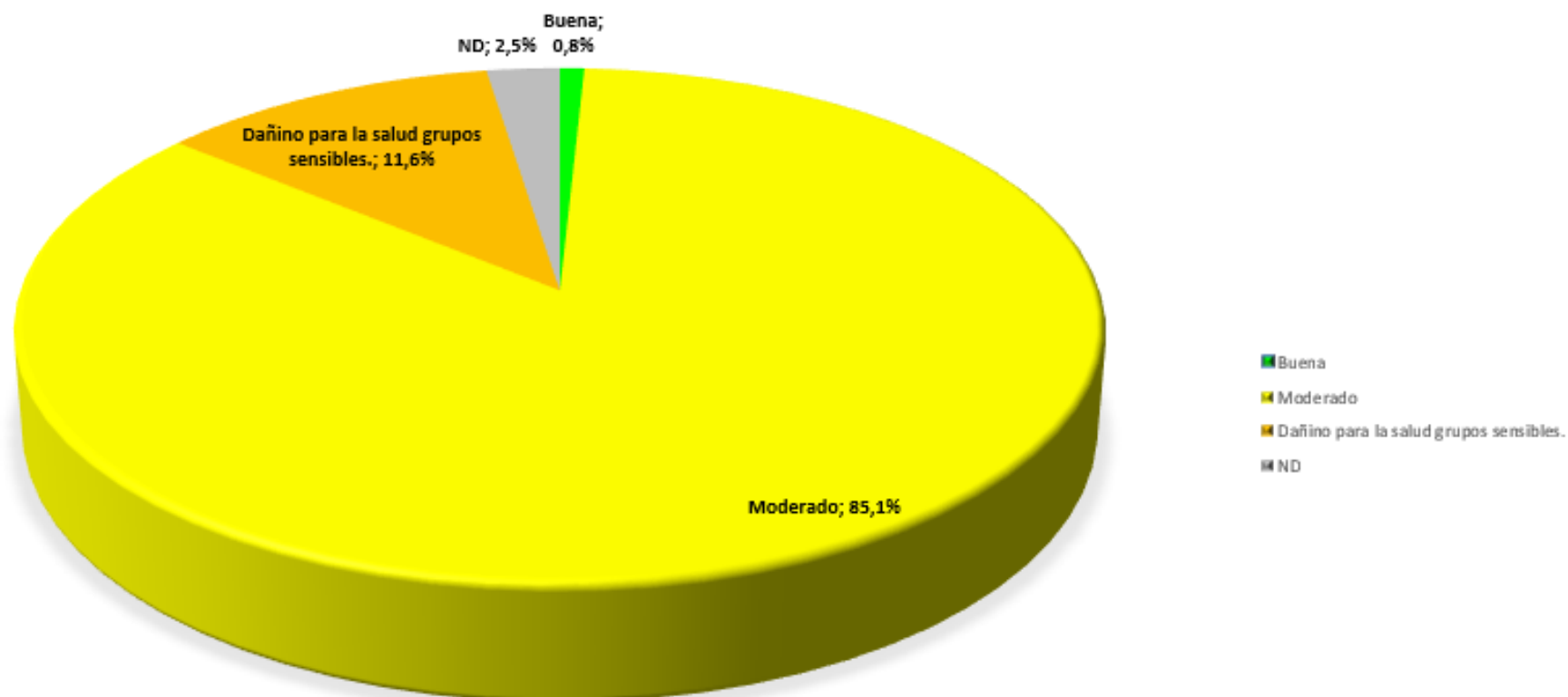
**Moderado**

**Dañino para la salud grupos sensibles.**

**Dañino para la salud**

**Muy dañino para la salud**

**CONSOLIDADO DE CALIDAD DE AIRE 2024**  
**01 DE ENERO - 30 DE ABRIL**



**CONSOLIDADO DE CALIDAD DE AIRE 2024  
01 DE ENERO - 30 DE ABRIL**

