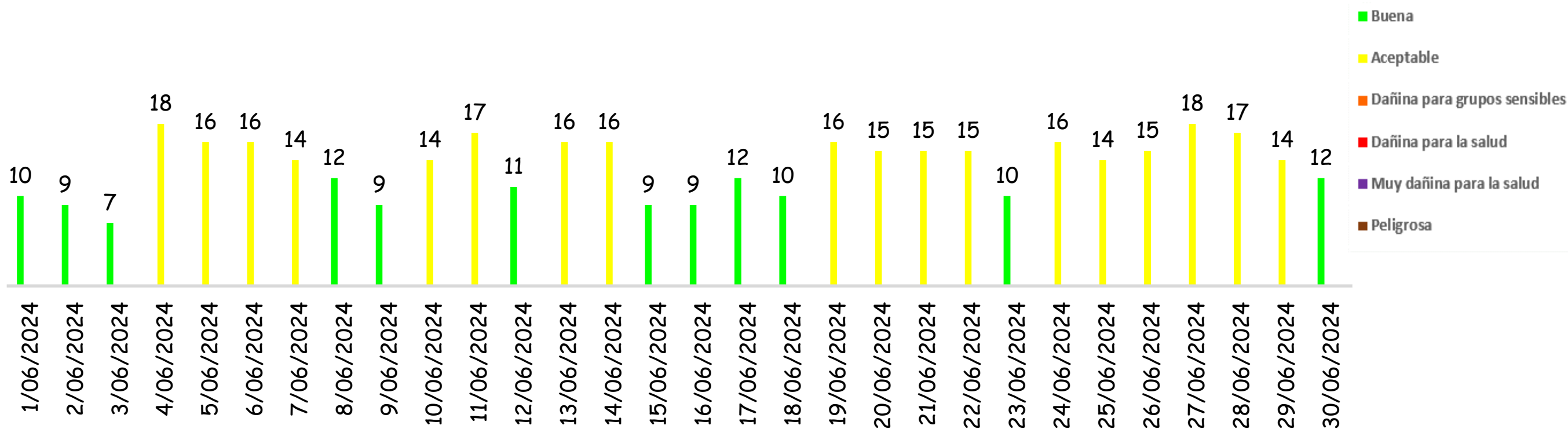


Sitio de Medición: Unidad Educativa San Marcos

Promedio diario de concentración PM 2.5 e Índice de Calidad del Aire (ICA)

Límite máximo permisible: 37ug/m3



Durante el mes de junio se presentaron (12) días en los cuales se registró una calidad de aire Buena y dos (18) días con índice de calidad de aire Aceptable, siendo los días 04 y 27 de junio los de mayor concentración reportada con 18 ug/m3, ninguno de los días monitoreados se excedió el límite máximo permisible establecido por la Resolución 2254 de 2017 para un periodo de exposición de 24 horas.

Temperatura [°C]



Max: 29,5
Prom: 20,0
Min: 14,6

Humedad [%]



Max: 49,0
Prom: 39,3
Min: 22,0

Velocidad del Viento [m/s]



Max: 2,7
Prom: 0,4
Min: 0,0

Promedio diario de concentración PM 2.5 e Índice de Calidad del Aire (ICA)

ENERO	1	2	3	4	5	6	7	8	9	10	11	12	13	14	15	16	17	18	19	20	21	22	23	24	25	26	27	28	29	30	31
	22	14	14	18	17	15	15	18	25	25	25	20	18	18	19	19	22	22	24	23	19	19	15	21	28	36	35	33	34	27	28

Agotamiento de cinta

FEBRERO	1	2	3	4	5	6	7	8	9	10	11	12	13	14	15	16	17	18	19	20	21	22	23	24	25	26	27	28	29
	30	32	15	17	22	21	16	13	19	17	13	22	ND	ND	ND	18	20	13	20	30	24	16	19	21	24	26	31	41	42

MARZO	1	2	3	4	5	6	7	8	9	10	11	12	13	14	15	16	17	18	19	20	21	22	23	24	25	26	27	28	29	30	31
	44	37	29	40	49	46	42	38	35	26	37	28	30	27	29	35	30	29	24	35	30	30	40	30	26	24	44	31	28	32	37

ABRIL	1	2	3	4	5	6	7	8	9	10	11	12	13	14	15	16	17	18	19	20	21	22	23	24	25	26	27	28	29	30
	29	31	21	29	18	19	16	19	28	24	32	33	40	43	42	39	36	27	28	17	12	16	23	19	16	18	21	14	16	18

Agotamiento de cinta

MAYO	1	2	3	4	5	6	7	8	9	10	11	12	13	14	15	16	17	18	19	20	21	22	23	24	25	26	27	28	29	30	31
	15	22	ND	ND	ND	ND	ND	ND	ND	ND	ND	ND	ND	ND	14	15	19	15	10	18	14	19	19	14	17	12	14	15	17	14	15

JUNIO	1	2	3	4	5	6	7	8	9	10	11	12	13	14	15	16	17	18	19	20	21	22	23	24	25	26	27	28	29	30
	10	9	7	18	16	16	14	12	9	14	17	11	16	16	9	9	12	10	16	15	15	15	10	16	14	15	18	17	14	12

Buena

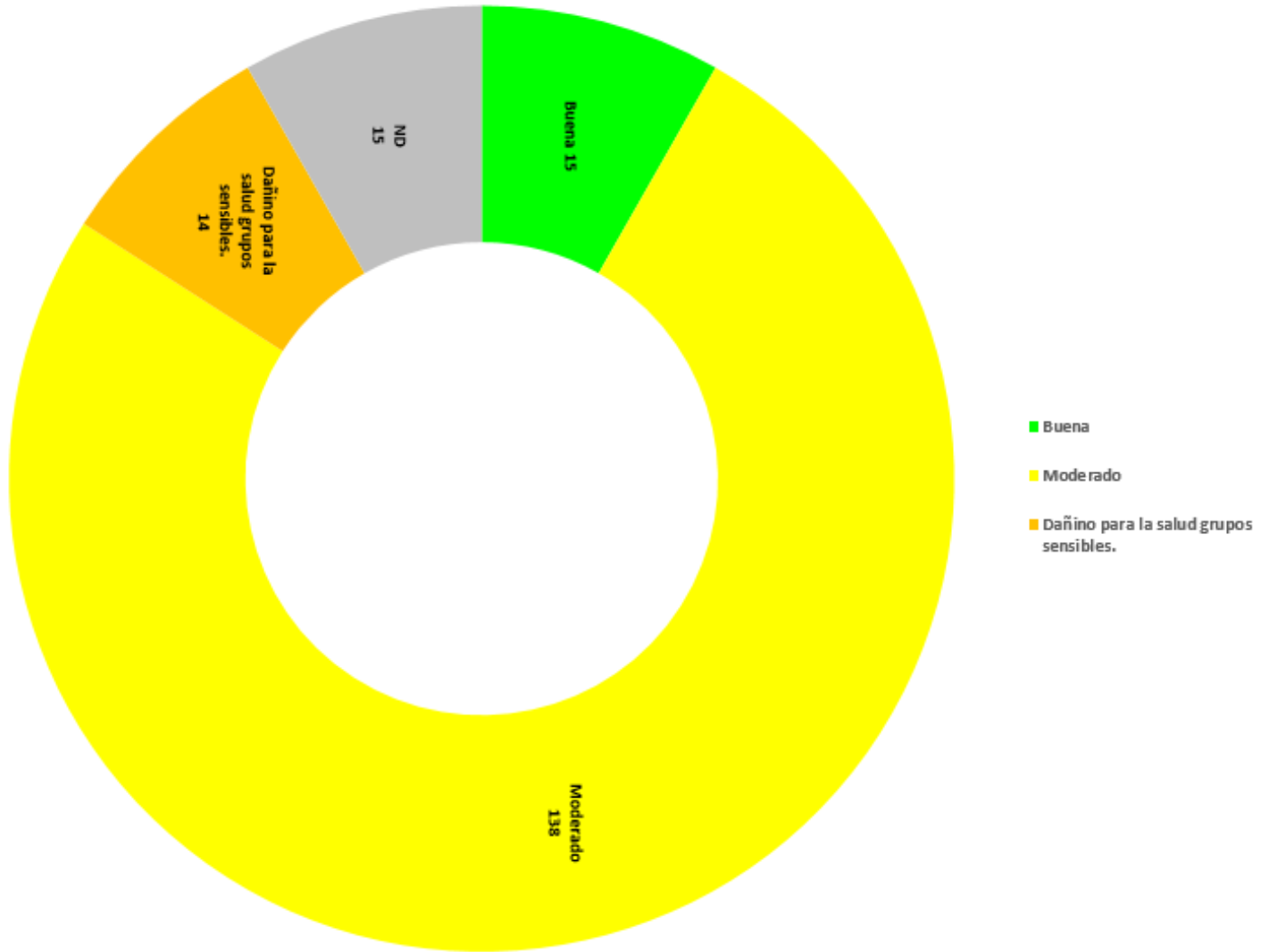
Moderado

Dañino para la salud grupos sensibles.

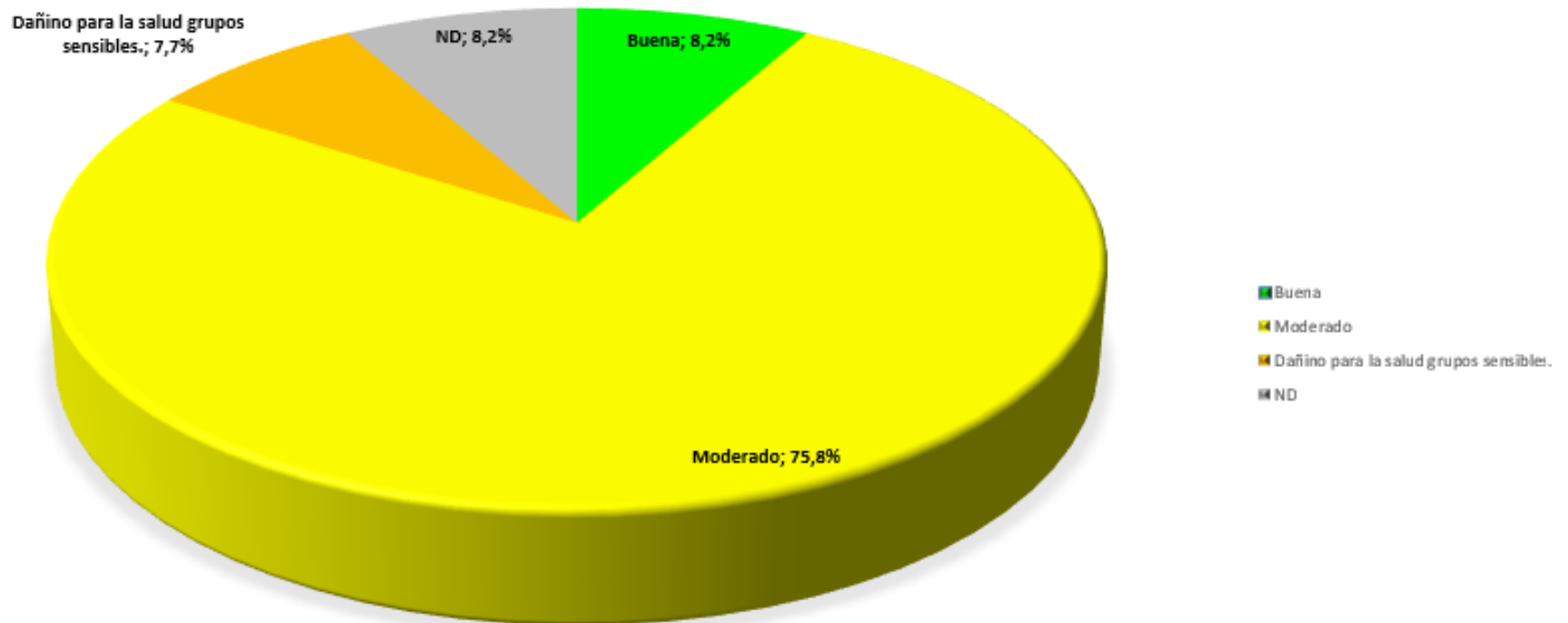
Dañino para la salud

Muy dañino para la salud

**CONSOLIDADO DE CALIDAD DE AIRE 2024
01 DE ENERO - 30 DE JUNIO**



CONSOLIDADO DE CALIDAD DE AIRE 2024
01 DE ENERO - 30 DE JUNIO



Promedio diario de Concentración PM2.5 e ICA

Junio
01 02 03 04 05 06 07 08 09 10 11 12 13 14 15 16 17 18 19 20 21 22 23 24 25 26 27 28 29 30

Temperatura [°C]

Convenciones



Institución Educativa Jose Manuel Restrepo




- Buena
- Moderada
- Dañina para salud de grupos sensibles
- Dañina para la salud
- Muy dañina para la salud


Secretaría de Medio Ambiente de Envigado



Colegio Leonardo Da Vinci



Corporación Crear Unidos



ND Dato no disponible