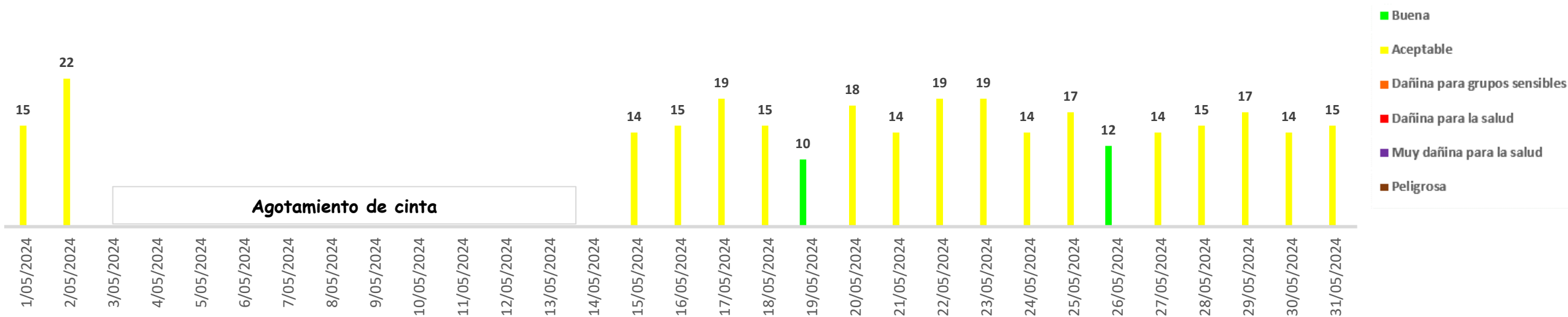


Sitio de Medición: Unidad Educativa San Marcos

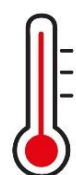
#### Promedio diario de concentración PM 2.5 e Índice de Calidad del Aire (ICA)

Límite máximo permisible: 37ug/m3



Durante el mes de mayo se presentaron (17) días en los cuales se registró una calidad de aire aceptable, dos (2) días con índice de calidad de aire Buena, siendo el día 02 de mayo el de mayor concentración reportada con 22 ug/m3, ninguno de los días monitoreados se excedió el límite máximo permisible establecido por la Resolución 2254 de 2017 para un periodo de exposición de 24 horas.

#### Temperatura [°C]



**Max:** 30,0  
**Prom:** 18,9  
**Min:** 13,8



#### Humedad [%]

**Max:** 69,0  
**Prom:** 45,9  
**Min:** 24,0

#### Velocidad del Viento [m/s]



**Max:** 2,9  
**Prom:** 0,4  
**Min:** 0,0

**Promedio diario de concentración PM 2.5 e Índice de Calidad del Aire (ICA)**

ENERO	1	2	3	4	5	6	7	8	9	10	11	12	13	14	15	16	17	18	19	20	21	22	23	24	25	26	27	28	29	30	31
	22	14	14	18	17	15	15	18	25	25	25	20	18	18	19	19	22	22	24	23	19	19	15	21	28	36	35	33	34	27	28

Agotamiento de cinta

FEBRERO	1	2	3	4	5	6	7	8	9	10	11	12	13	14	15	16	17	18	19	20	21	22	23	24	25	26	27	28	29
	30	32	15	17	22	21	16	13	19	17	13	22	ND	ND	ND	18	20	13	20	30	24	16	19	21	24	26	31	41	42

MARZO	1	2	3	4	5	6	7	8	9	10	11	12	13	14	15	16	17	18	19	20	21	22	23	24	25	26	27	28	29	30	31
	44	37	29	40	49	46	42	38	35	26	37	28	30	27	29	35	30	29	24	35	30	30	40	30	26	24	44	31	28	32	37

ABRIL	1	2	3	4	5	6	7	8	9	10	11	12	13	14	15	16	17	18	19	20	21	22	23	24	25	26	27	28	29	30
	29	31	21	29	18	19	16	19	28	24	32	33	40	43	42	39	36	27	28	17	12	16	23	19	16	18	21	14	16	18

Agotamiento de cinta

MAYO	1	2	3	4	5	6	7	8	9	10	11	12	13	14	15	16	17	18	19	20	21	22	23	24	25	26	27	28	29	30	31
	15	22	ND	ND	ND	ND	ND	ND	ND	ND	ND	ND	ND	ND	14	15	19	15	10	18	14	19	19	14	17	12	14	15	17	14	15

Buena

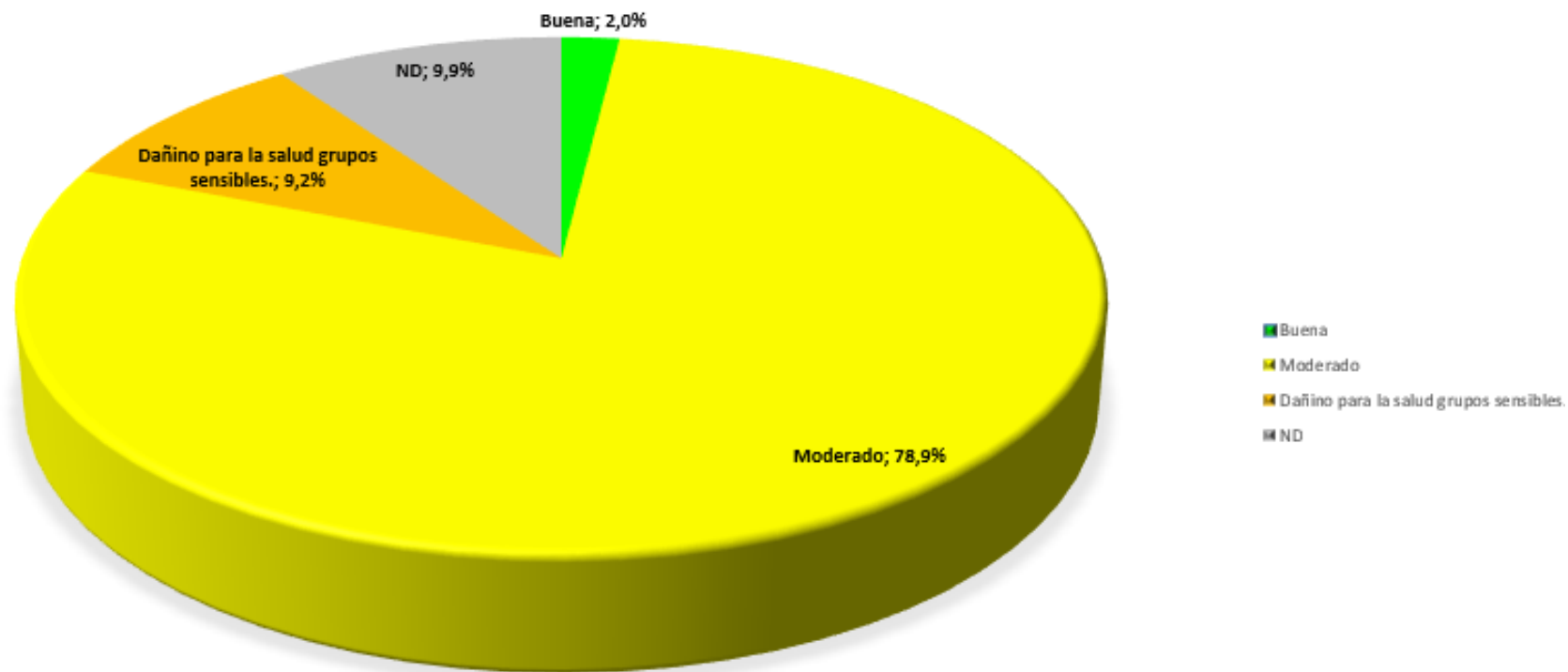
Moderado

Dañino para la salud grupos sensibles.

Dañino para la salud

Muy dañino para la salud

**CONSOLIDADO DE CALIDAD DE AIRE 2024  
01 DE ENERO - 31 DE MAYO**



**CONSOLIDADO DE CALIDAD DE AIRE 2024  
01 DE ENERO - 31 DE MAYO**

