BOLETÍN
Calidad del Aire

Boletín Consolidado de Calidad de Aire:
Fecha: 01 enero - 31 de julio de 2024

Promedio diario de concentración PM 2.5 e Indice de Calidad del Aire (ICA)

ENERO	1	2	3	4	5	6	7	8	9	10	11	12	13	14	15	16	17	18	19	20	21	22	23	24	25	26	27	28	29	30	31
	22	14	14	18	17	15	15	18	25	25	25	20	18	18	19	19	22	22	24	23	19	19	15	21	28	36	35	33	34	27	28

Agotamiento de cinta

FEBRERO	1	2	3	4	5	6	7	8	9	10	11	12	13	14	15	16	17	18	19	20	21	22	23	24	25	26	27	28	29	
	30	32	15	17	22	21	16	13	19	17	13	22	ND	ND	ND	18	20	13	20	30	24	16	19	21	24	26	31	41	42	

MARZO	1	2	3	4	5	6	7	8	9	10	11	12	13	14	15	16	17	18	19	20	21	22	23	24	25	26	27	28	29	30	31
	44	37	29	40	49	46	42	38	35	26	37	28	30	27	29	35	30	29	24	35	30	30	40	30	26	24	44	31	28	32	37

ABRIL	1	2	3	4	5	6	7	8	9	10	11	12	13	14	15	16	17	18	19	20	21	22	23	24	25	26	27	28	29	30	
	29	31	21	29	18	19	16	19	28	24	32	33	40	43	42	39	36	27	28	17	12	16	23	19	16	18	21	14	16	18	

Agotamiento de cinta

MAYO	1	2	3	4	5	6	7	8	9	10	11	12	13	14	15	16	17	18	19	20	21	22	23	24	25	26	27	28	29	30	31
	15	22	ND	ND	ND	ND	ND	ND	ND	ND	ND	ND	ND	ND	14	15	19	15	10	18	14	19	19	14	17	12	14	15	17	14	15

JUNIO	1	2	3	4	5	6	7	8	9	10	11	12	13	14	15	16	17	18	19	20	21	22	23	24	25	26	27	28	29	30	
	10	9	7	18	16	16	14	12	9	14	17	11	16	16	9	9	12	10	16	15	15	15	10	16	14	15	18	17	14	12	

JULIO	1	2	3	4	5	6	7	8	9	10	11	12	13	14	15	16	17	18	19	20	21	22	23	24	25	26	27	28	29	30	31
	10	19	15	12	9	12	12	10	10	12	19	17	13	8	11	11	14	15	14	10	9	10	ND	15	19	19	14	10	11	13	ND

Buena
Moderado
Dañino para la salud grupos sensibles.
Dañino para la salud
Muy dañino para la salud

Alcaldía de Envigado
Secretaría de Medio Ambiente y Desarrollo Agropecuario
Alcaldía de Envigado
Secretaría de Medio Ambiente y Desarrollo Agropecuario

BOLETÍN

Calidad del Aire

Boletin Julio

Fecha: 01-31 de julio de 2024

Sitio de Medición: Unidad Educativa San Marcos

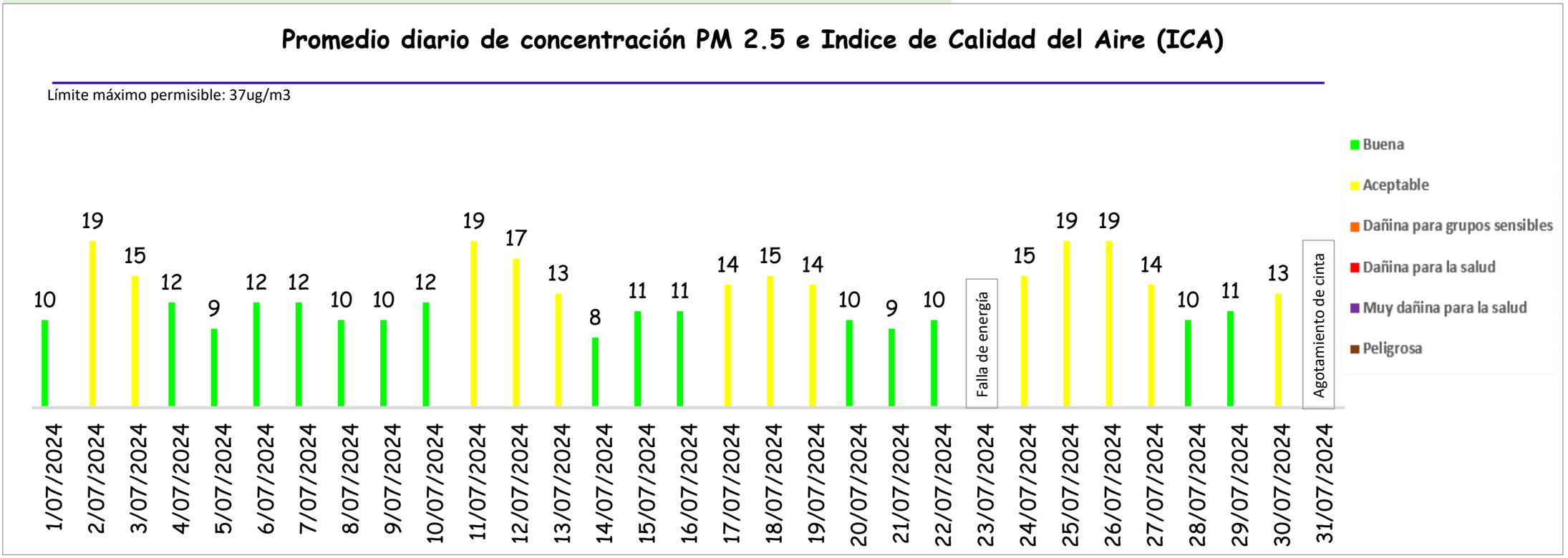

Durante el mes de julio se presentaron (16) días en los cuales se registró una calidad de aire Buena y dos (12) días con índice de calidad de aire Aceptable, siendo los días 02, 11, 25 y 26 de julio los de mayor concentración reportada con 19 ug/m3, ninguno de los días monitoreados se excedió el límite máximo permisible establecido por la Resolución 2254 de 2017 para un periodo de exposición de 24 horas.

Temperatura [°C]

Max:	30,2
Prom:	21,6
Min:	14,9

Humedad [%]

Max:	48,0
Prom:	34,9
Min:	20,0

Velocidad del Viento [m/s]

Max:	3,7
Prom:	0,7
Min:	0,0

medioambiente.envigado.gov.co
Alcaldía de Envigado
Secretaría de Medio Ambiente y Desarrollo Agropecuario
medioambiente.envigado.gov.co
Alcaldía de Envigado
Secretaría de Medio Ambiente y Desarrollo Agropecuario

RED INDICATIVA DE CALIDAD DE AIRE

Sensores de bajo costo (Material Particulado)

Calidad de Aire Indoor

Boletín Mensual Zona Urbana
Fecha: 01-31 de julio de 2024

Promedio diario de Concentración PM2.5 e ICA

| | Julio | | |

CONSOLIDADO DE CALIDAD DE AIRE 2024
01 DE ENERO - 31 DE JULIO

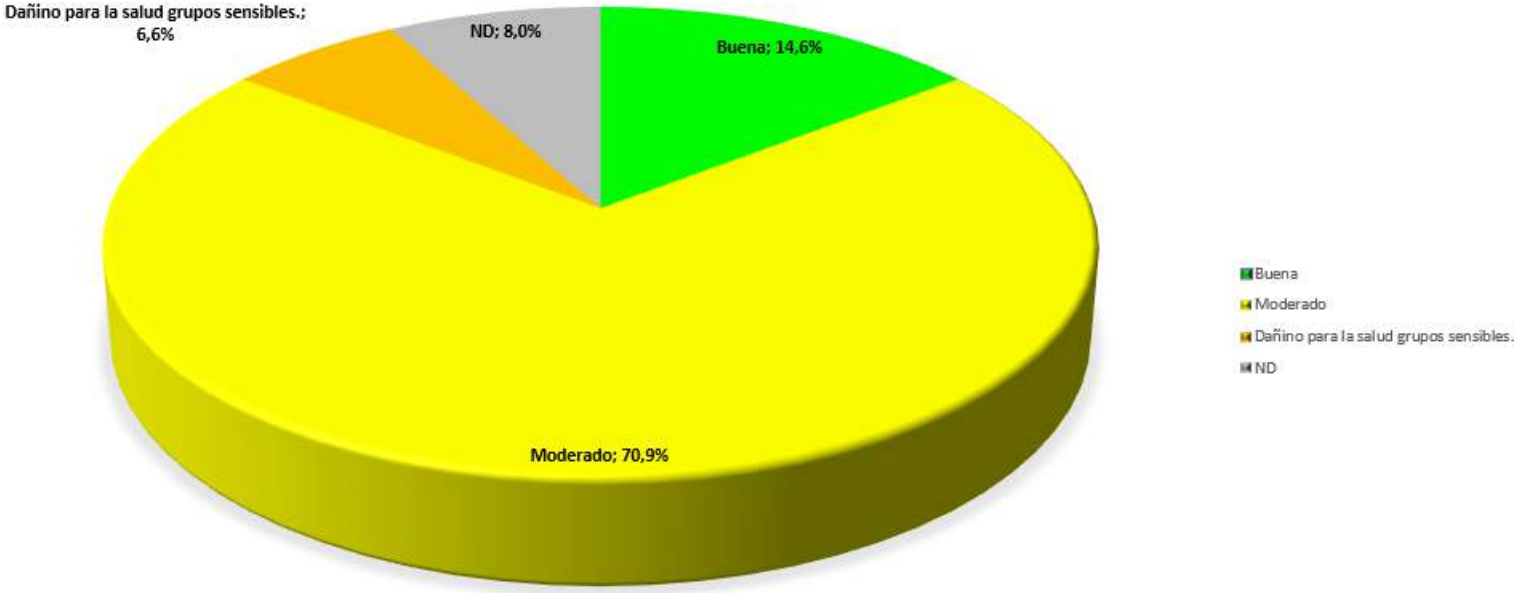
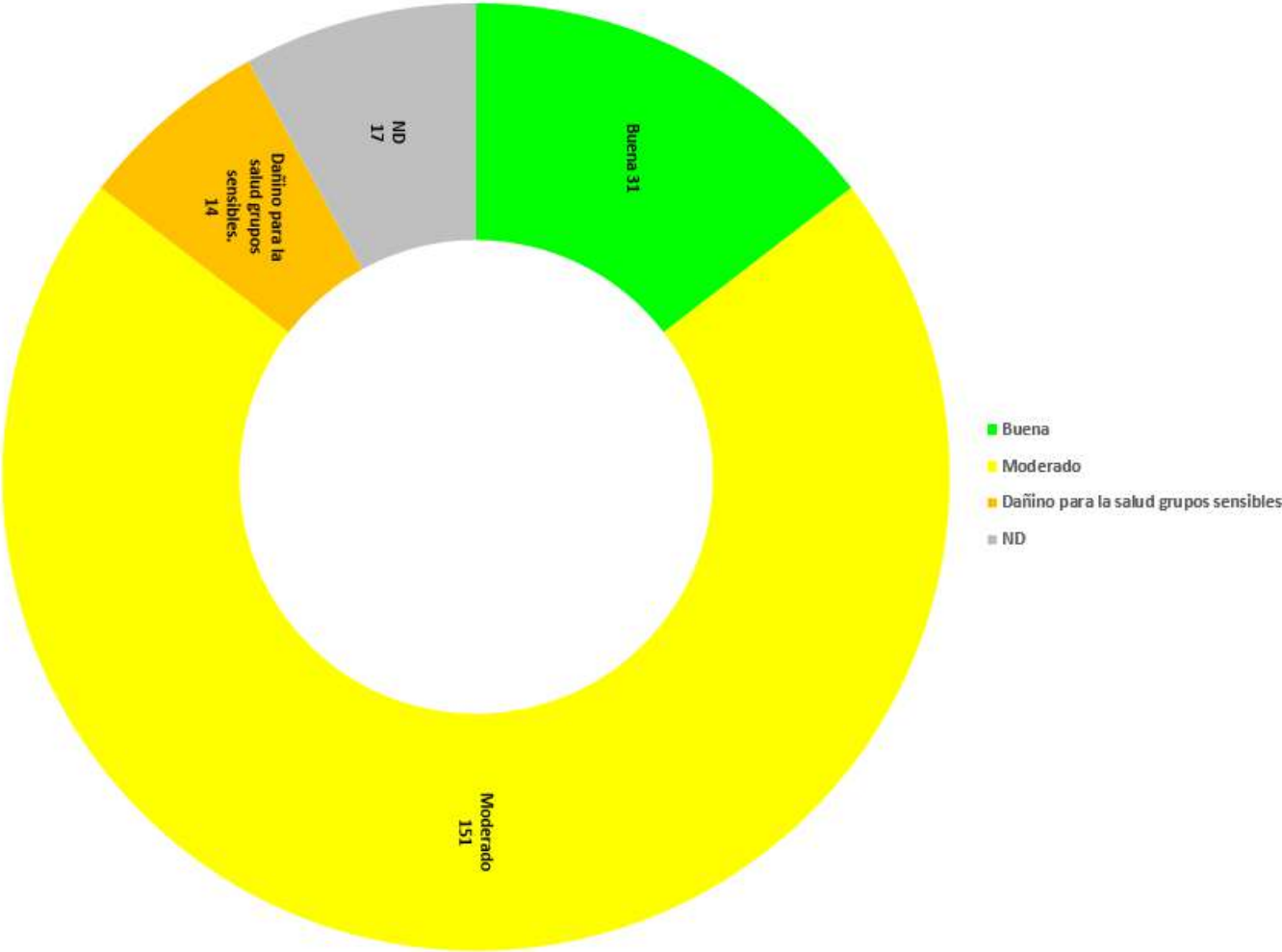
CONSOLIDADO DE CALIDAD DE AIRE 2024
01 DE ENERO - 31 DE JULIO