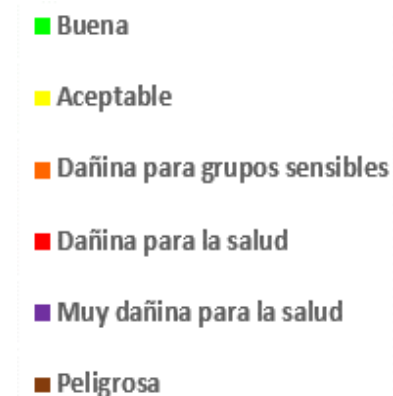
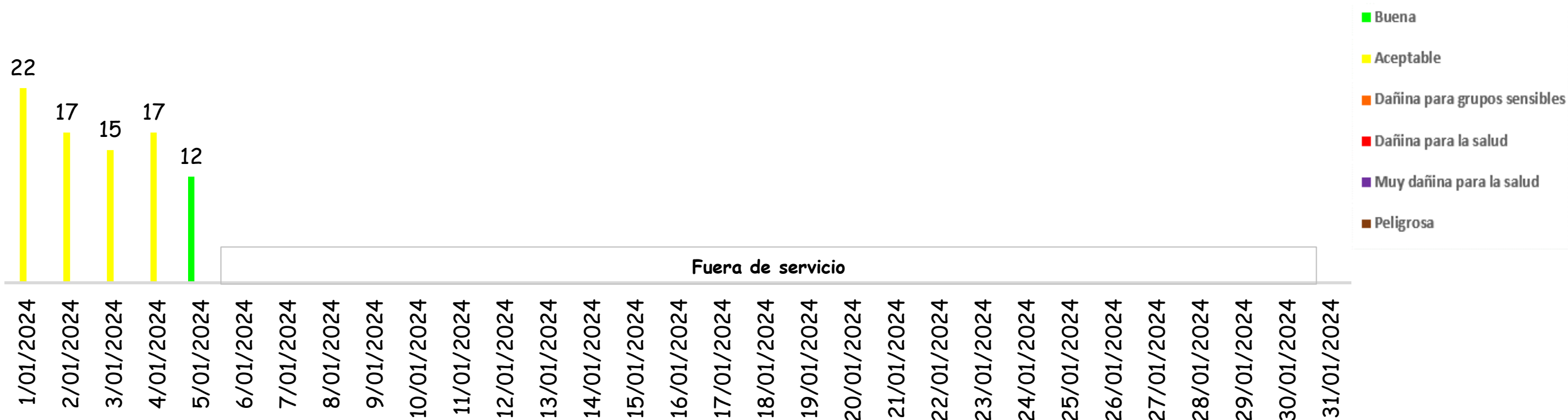


Sitio de Medición: Unidad Educativa San Marcos

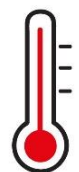
Promedio diario de concentración PM 2.5 e Índice de Calidad del Aire (ICA)

Límite máximo permisible: 37ug/m3



Durante el mes de enero se evidenció falla en UPS por lo cual solo se presentó monitoreo durante cinco (5) días del mes, en los cuales se registró un día con calidad de aire Buena y cuatro (4) días con índice de calidad de aire Aceptable, siendo el día 01 de enero el de mayor concentración reportada con 22 ug/m3, ninguno de los días monitoreados se excedió el límite máximo permisible establecido por la Resolución 2254 de 2017 para un periodo de exposición de 24 horas.

Temperatura [°C]



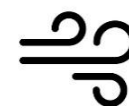
Max: 29,4
 Prom: 21,9
 Min: 17,9

Humedad [%]



Max: 54,0
 Prom: 42,5
 Min: 31,0

Velocidad del Viento [m/s]



Max: 2,1
 Prom: 0,9
 Min: 0,0

Promedio diario de concentración PM 2.5 e Índice de Calidad del Aire (ICA)

Buena

Moderado

Dañino para la salud grupos sensibles.

Dañino para la salud

Muy dañino para la salud

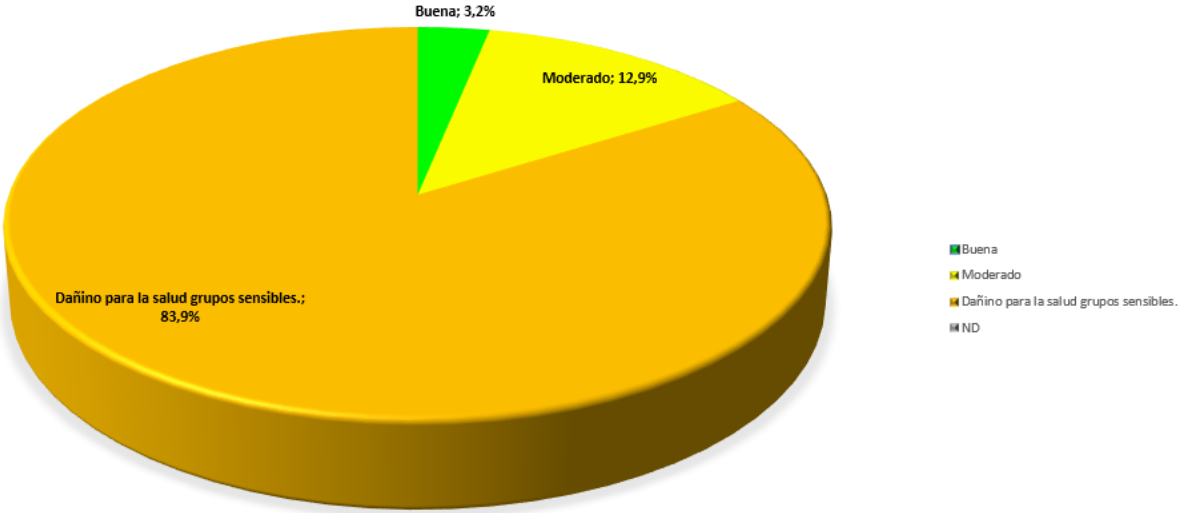
Falla UPS

ENERO	1	2	3	4	5	6	7	8	9	10	11	12	13	14	15	16	17	18	19	20	21	22	23	24	25	26	27	28	29	30	31
	22	17	15	17	12	ND	ND	ND	ND	ND	ND	ND	ND	ND	ND	ND	ND	ND	ND	ND	ND	ND	ND	ND	ND	ND	ND	ND	ND	ND	ND

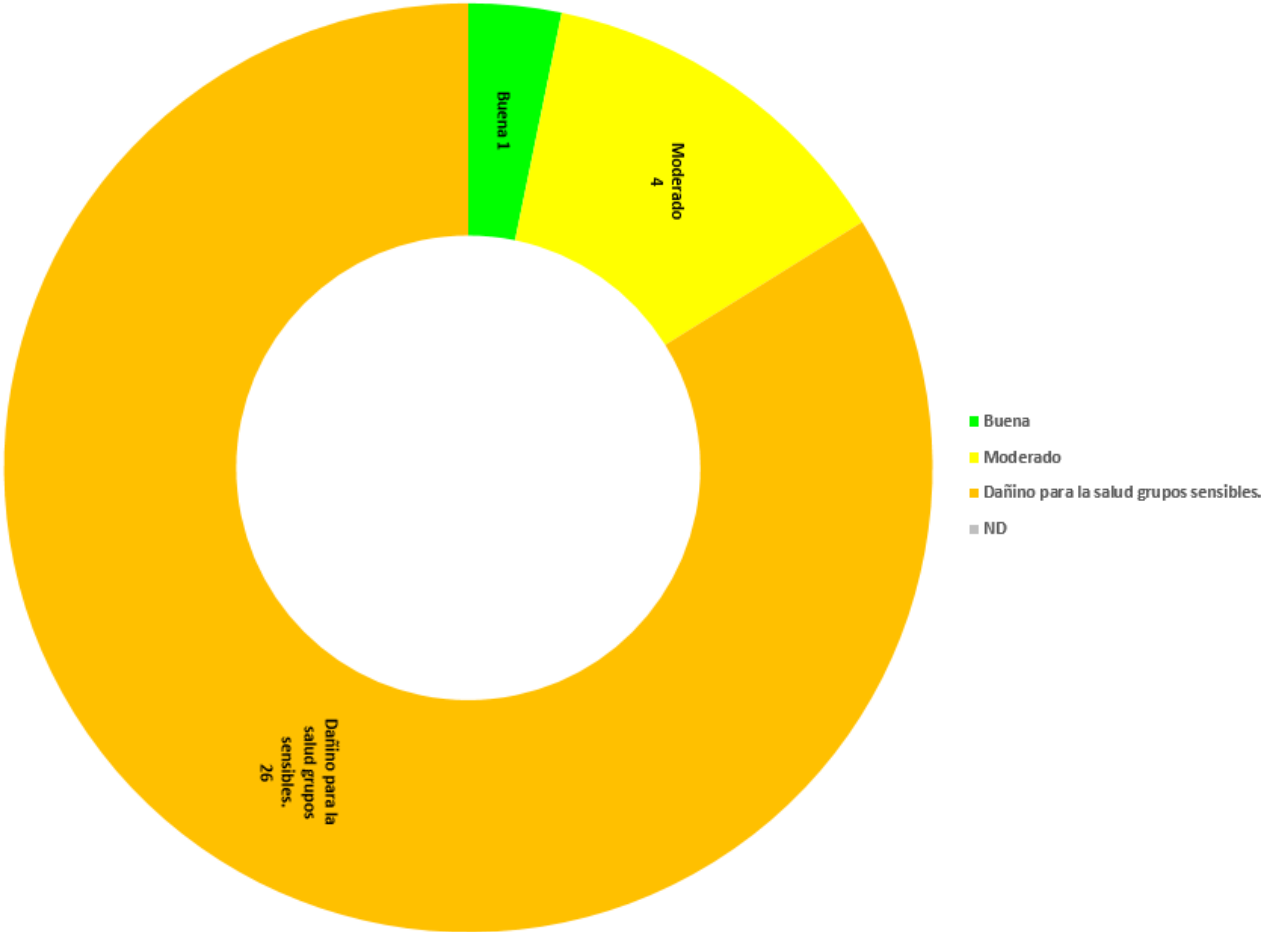
medioambiente.envigado.gov.co



CONSOLIDADO DE CALIDAD DE AIRE 2025
01 - 31 DE ENERO



CONSOLIDADO DE CALIDAD DE AIRE 2025
01 - 31 DE ENERO



Calidad de Aire Indoor

Promedio diario de Concentración PM2.5 e ICA



	01	02	03	04	05	06	07	08	09	10	11	12	13	14	15	16	17	18	19	20	21	22	23	24	25	26	27	28	29	30	31	Temperatura [°C]
Institución Educativa Jose Manuel Restrepo	22	13	13	14	8	8	13	14	14	14	18	14	15	16	14	16	12	11	15	18	17	21	13	23	19	12	15	14	11	12	14	Max: 27,6 Min: 20,5
Secretaría de Medio Ambiente de Envigado	35	19	19	19	12	12	18	19	19	19	26	21	19	21	19	21	17	16	20	24	24	30	21	31	29	18	24	20	15	17	25	Max: 32,2 Min: 17,3
Colegio Benedictino	30	18	17	18	13	10	17	31	20	19	23	19	17	20	18	22	15	15	21	22	22	26	28	30	26	16	21	19	14	15	18	Max: 28,2 Min: 17,3
Colegio Leonardo Da Vinci	ND	ND	ND	ND	ND	ND	ND	ND	ND	ND	ND	ND	ND	ND	ND	ND	ND	ND	ND	ND	ND	ND	ND	ND	ND	ND	ND	ND	ND	ND	ND	Max: Min:
I.E. Martín Eduardo Ríos Llano (Vereda Pantanillo)	4	4	5	5	2	2	4	6	4	4	7	6	8	6	6	5	4	4	6	7	8	8	8	8	7	4	5	7	5	4	5	Max: 21 Min: 9,5

Convenciones Buena Moderada Dañina para salud de grupos sensibles Dañina para la salud Muy dañina para la salud ND Dato no disponible