

Promedio diario de concentración PM 2.5 e Índice de Calidad del Aire (ICA)

	Falla UPS																														
ENERO	1	2	3	4	5	6	7	8	9	10	11	12	13	14	15	16	17	18	19	20	21	22	23	24	25	26	27	28	29	30	31
	22	17	15	17	12	ND	ND	ND	ND	ND	ND	ND	ND	ND	ND	ND	ND	ND	ND	ND	ND	ND	ND	ND	ND	ND	ND	ND	ND	ND	ND

	Falla UPS						Cinta agotada																								
FEBRERO	1	2	3	4	5	6	7	8	9	10	11	12	13	14	15	16	17	18	19	20	21	22	23	24	25	26	27	28	29	30	31
	ND	ND	ND	ND	ND	ND	30	24	18	25	20	18	ND	ND	ND	ND	ND	ND	ND	23	24	21	14	19	20	22	19	22			

MARZO	1	2	3	4	5	6	7	8	9	10	11	12	13	14	15	16	17	18	19	20	21	22	23	24	25	26	27	28	29	30	31
	24	17	22	27	26	22	23	20	22	25	30	26	26	19	33	20	24	20	16	18	12	12	17	18	28	29	29	30	24	20	17

Buena

Moderado

Dañino para la salud grupos sensibles.

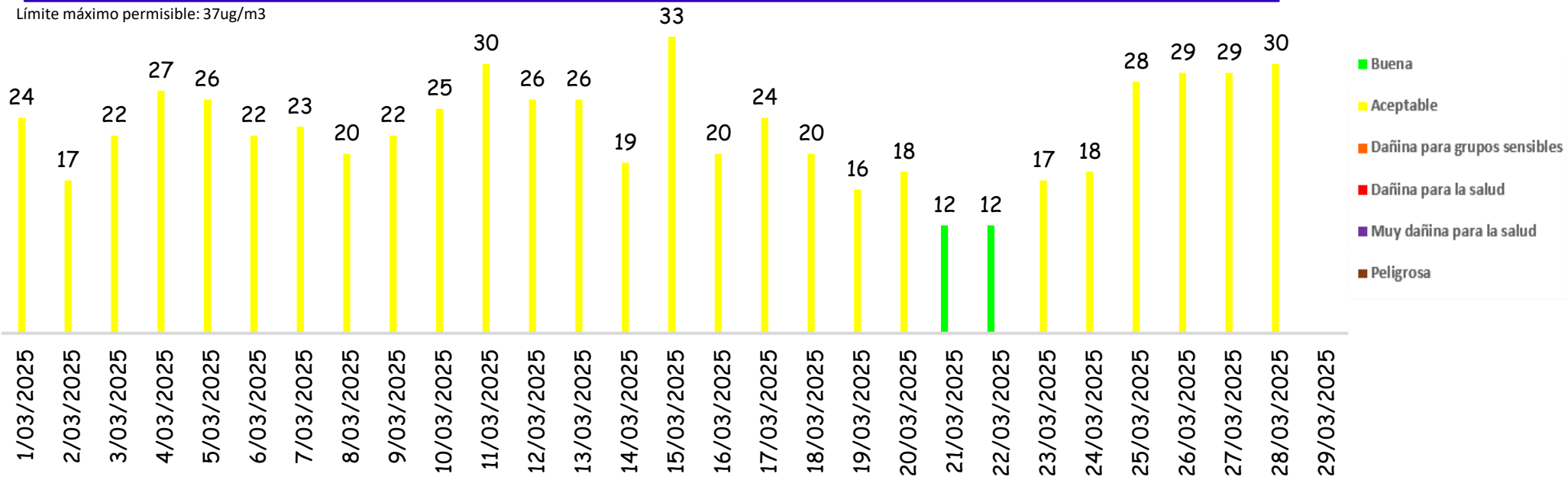
Dañino para la salud

Muy dañino para la salud

Sitio de Medición: Unidad Educativa San Marcos

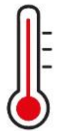
Promedio diario de concentración PM 2.5 e Índice de Calidad del Aire (ICA)

Límite máximo permisible: 37ug/m3



Durante el mes de marzo se presentó monitoreo durante (31) días del mes, en los cuales se registraron quince (29) días con índice de calidad de aire Aceptable, siendo el día 15 de marzo el de mayor concentración reportada con 33 ug/m3 y dos (2) días con índice de calidad de aire Buena, ninguno de los días monitoreados se excedió el límite máximo permisible establecido por la Resolución 2254 de 2017 para un periodo de exposición de 24 horas.

Temperatura [°C]



Max: 32,1
Prom: 23,1
Min: 18,1

Humedad [%]



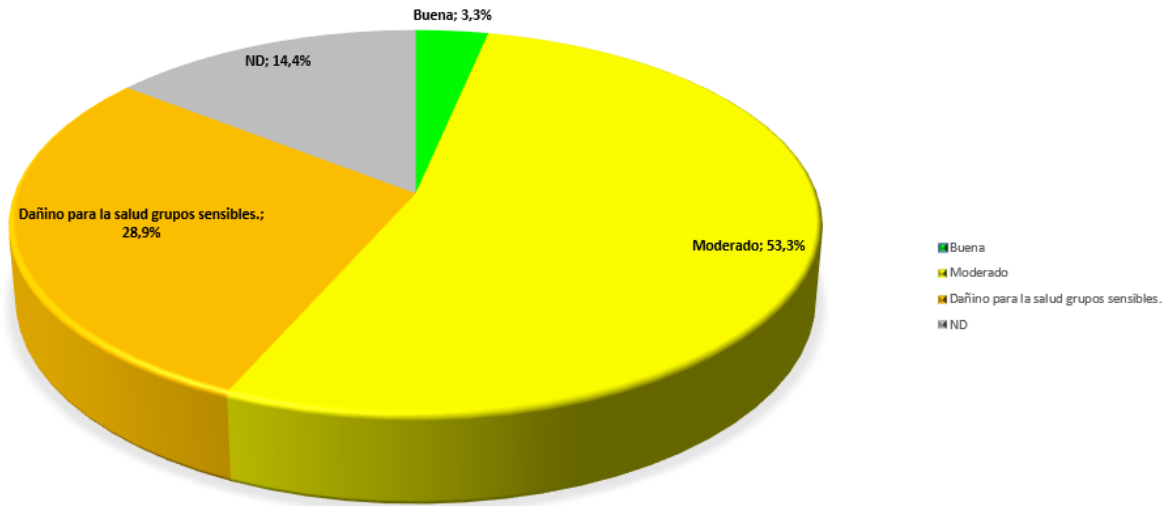
Max: 49,0
Prom: 39,4
Min: 20,0

Velocidad del Viento [m/s]

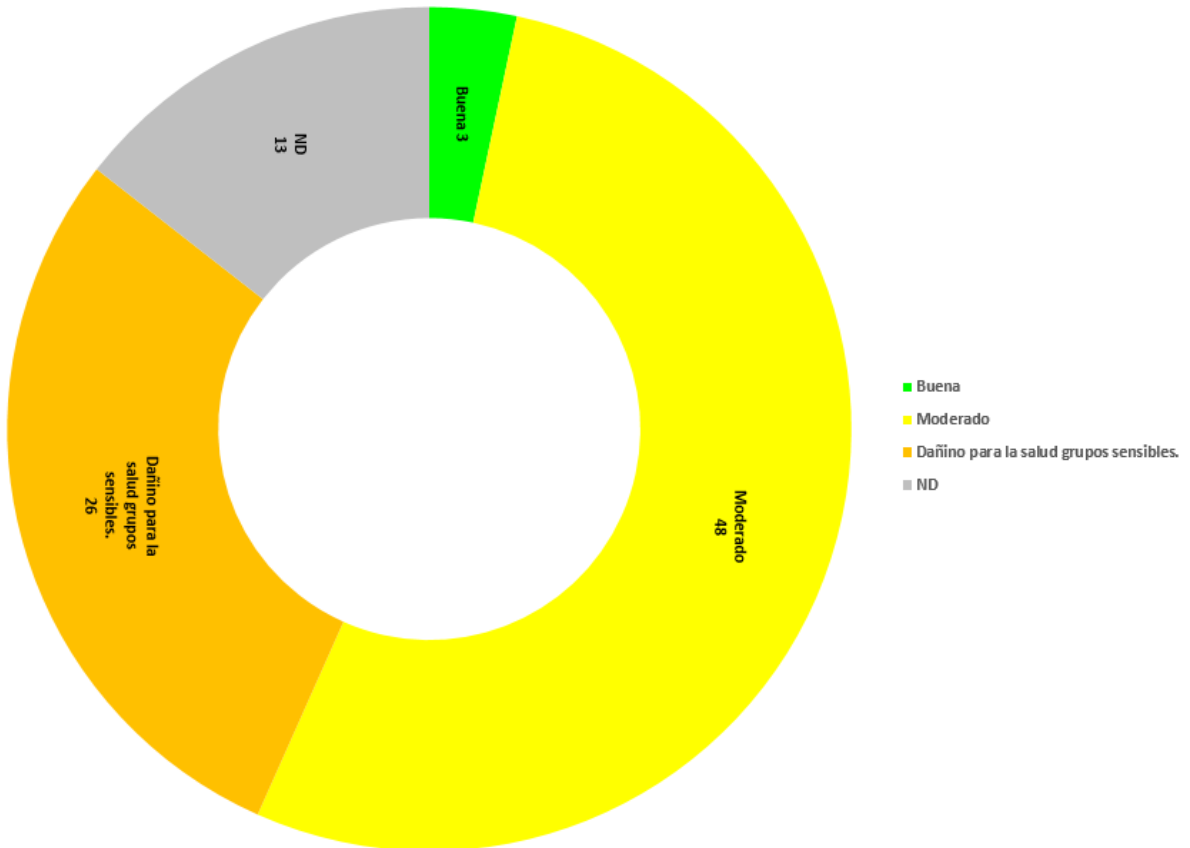


Max: 3,6
Prom: 1,1
Min: 0,0

CONSOLIDADO DE CALIDAD DE AIRE 2025
01 ENERO - 31 DE MARZO



CONSOLIDADO DE CALIDAD DE AIRE 2025
01 ENERO - 31 DE MARZO



BOLETÍN

Calidad de Aire Indoor



Boletín Mensual:
Fecha: 01-31 de marzo de 2025

Promedio diario de Concentración PM2.5 e ICA

	01	02	03	04	05	06	07	08	09	10	11	12	13	14	15	16	17	18	19	20	21	22	23	24	25	26	27	28	29	30	31	Temperatura [°C]
Institución Educativa Jose Manuel Restrepo	22	12	17	21	29	18	17	15	22	20	28	24	22	14	ND	ND	ND	ND	ND	ND	4	8	13	14	23	23	24	28	20	17	13	Max: 28,4 Min: 21,0
Secretaría de Medio Ambiente de Envigado	23	13	20	23	28	21	21	20	28	26	38	31	29	17	ND	ND	ND	ND	ND	ND	6	11	17	18	30	29	30	38	29	24	18	Max: 30,7 Min: 18,5
Colegio Benedictino	25	17	21	28	30	24	22	18	28	29	40	36	31	17	ND	ND	ND	ND	ND	ND	6	12	18	19	30	29	30	38	29	20	18	Max: 29,5 Min: 18,2
Colegio Leonardo Da Vinci	25	15	18	25	28	21	21	16	30	24	32	27	28	19	ND	ND	ND	ND	ND	ND	5	10	18	19	27	29	38	33	25	21	12	Max: 28,1 Min: 18,8
I.E. Martín Eduardo Ríos Llano (Vereda Pantanillo)	6	6	8	7	6	6	6	5	8	8	8	6	6	6	ND	ND	ND	ND	5	4	2	6	6	7	10	8	9	7	5	6	5	Max: 24,2 Min: 11,2

Convenciones Buena Moderada Dañina para salud de grupos sensibles Dañina para la salud Muy dañina para la salud ND Dato no disponible