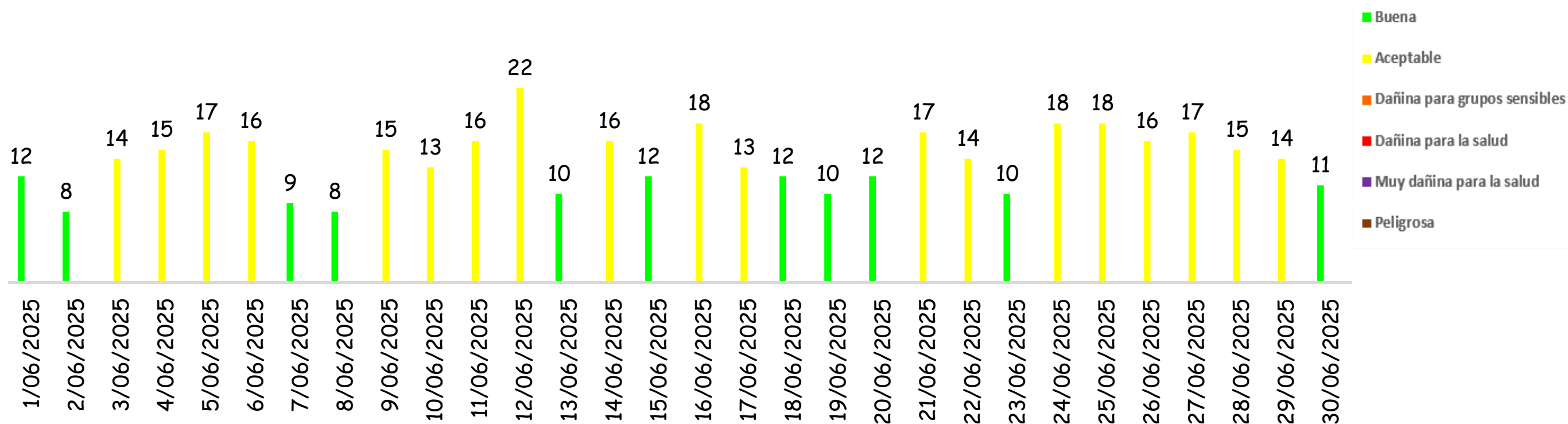


Sitio de Medición: Unidad Educativa San Marcos

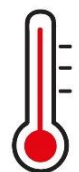
Promedio diario de concentración PM 2.5 e Índice de Calidad del Aire (ICA)

Límite máximo permisible: 37ug/m3



Durante el mes de junio se presentó monitoreo durante (30) días del mes, en los cuales se registraron diecinueve (19) días con índice de calidad de aire Aceptable, siendo el día 12 de junio el de mayor concentración reportada con 22 ug/m3 y once (11) días con índice de calidad de aire Buena, ninguno de los días monitoreados se excedió el límite máximo permisible establecido por la Resolución 2254 de 2017 para un periodo de exposición de 24 horas.

Temperatura [°C]



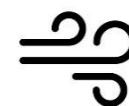
Max: 31,6
Prom: 22,9
Min: 16,9

Humedad [%]



Max: 50,0
Prom: 38,6
Min: 20,0

Velocidad del Viento [m/s]



Max: 3,2
Prom: 1,1
Min: 0,0

Promedio diario de concentración PM 2.5 e Índice de Calidad del Aire (ICA)

Buena

Moderado

Dañino para la salud grupos sensibles.

Dañino para la salud

Muy dañino para la salud

		Falla UPS																														
ENERO	1	2	3	4	5	6	7	8	9	10	11	12	13	14	15	16	17	18	19	20	21	22	23	24	25	26	27	28	29	30	31	
	22	17	15	17	12	ND	ND	ND	ND	ND	ND	ND	ND	ND	ND	ND	ND	ND	ND	ND	ND	ND	ND	ND	ND	ND	ND	ND	ND	ND	ND	

		Falla UPS						Cinta agotada																							
FEBRERO	1	2	3	4	5	6	7	8	9	10	11	12	13	14	15	16	17	18	19	20	21	22	23	24	25	26	27	28	29	30	31
	ND	ND	ND	ND	ND	ND	30	24	18	25	20	18	ND	ND	ND	ND	ND	ND	ND	23	24	21	14	19	20	22	19	22			

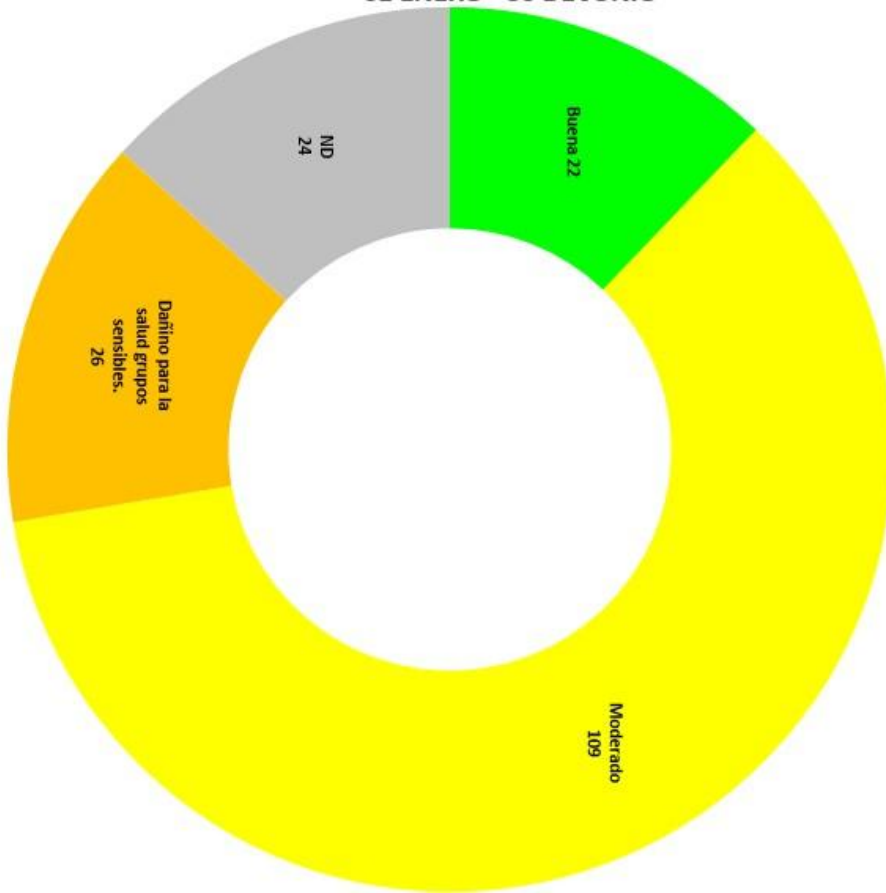
MARZO	1	2	3	4	5	6	7	8	9	10	11	12	13	14	15	16	17	18	19	20	21	22	23	24	25	26	27	28	29	30	31
	24	17	22	27	26	22	23	20	22	25	30	26	26	19	33	20	24	20	16	18	12	12	17	18	28	29	29	30	24	20	17

ABRIL	1	2	3	4	5	6	7	8	9	10	11	12	13	14	15	16	17	18	19	20	21	22	23	24	25	26	27	28	29	30
	22	23	27	18	16	15	15	ND	16	20	11	14	11	16	19	22	20	15	9	8	18	ND	ND	12	16	17	15	20	22	17

		Falla eléctrica																													
MAYO	1	2	3	4	5	6	7	8	9	10	11	12	13	14	15	16	17	18	19	20	21	22	23	24	25	26	27	28	29	30	31
	20	18	19	15	15	21	20	18	21	ND	ND	ND	ND	ND	20	22	11	11	16	17	16	15	19	13	11	ND	ND	15	14	ND	15

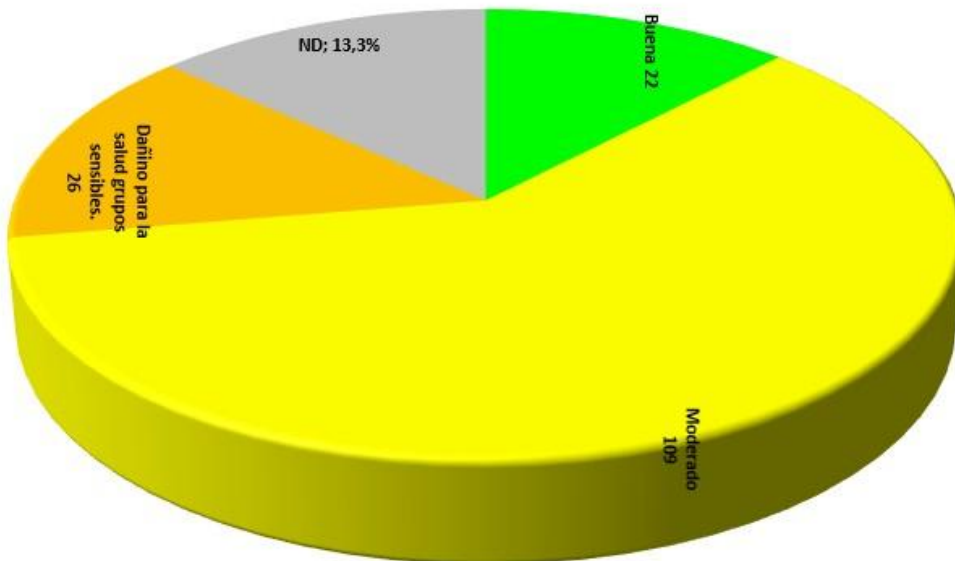
JUNIO	1	2	3	4	5	6	7	8	9	10	11	12	13	14	15	16	17	18	19	20	21	22	23	24	25	26	27	28	29	30
	12	8	14	15	17	16	9	8	15	13	16	22	10	16	12	18	13	12	10	12	17	14	10	18	18	16	17	15	14	11

CONSOLIDADO DE CALIDAD DE AIRE 2025
01 ENERO - 30 DE JUNIO



- Buena
- Moderado
- Dañino para la salud grupos sensibles.
- ND

CONSOLIDADO DE CALIDAD DE AIRE 2025
01 ENERO - 30 DE JUNIO



- Buena
- Moderado
- Dañino para la salud grupos sensibles.
- ND